

# Nieuwsbrief

## Agenda


- 04-04 t/m 14-04 projectweken 'reis door de tijd'
- 04-04 verkoop overblijfskaarten
- 07-04 bezoek bibliotheek gr 2
- 07-04 bezoek museum groep 1-2 en 2
- 12-04 schoolfotograaf
- 12-04 spelletjesmiddag gr. 1b
- 12-04 AC vergadering 20.00 u.
- 14-04 afsluiting projectweken
- 15-04 schriften mee
- 15-04 volgende nieuwsbrief
- 18-04 MR vergadering 20.00 u
- 19-04 spelletjesmiddag gr. 1-2
- 24-05 studiemiddag gr. 1-4

## Reis door de tijd...

Vanaf volgende week begint de Brede School Noord met het thema Reis door de tijd! (de kleuters zijn al deze week begonnen)

De peuterspeelzaal, de buitenschoolse opvang, de Pax Christischool en de Da Costaschool gaan werken over verschillende periodes uit de geschiedenis. De grote opening voor de kinderen is op dinsdagochtend 5 april in het Evertshuis.

De afsluiting wordt gezamenlijk gedaan op **donderdagmiddag 14 april van 16:30 – 18:00**. Tijdens deze afsluiting mag iedereen komen kijken in de klassen (op alle lokaties) en is er wat leuks te doen!



## Studiemiddag

De volgende studiemiddag vindt plaats op dinsdag 24 mei. Dan hebben de kinderen van groep 1 t/m 4 vrij.



## Schoolfotograaf

Op dinsdagmorgen 12 april komt de schoolfotograaf. Er worden dit jaar alleen groepsfoto's gemaakt. Er zijn daarom geen speciale wensen voor de kleur van kleding.

## Over de website


Houdt u vanaf volgende week de website van school ([www.dacostaschool.nl](http://www.dacostaschool.nl)) in de gaten. Vanaf 4 april start het brede schoolproject 'Reis door de tijd'. In alle groepen zal gewerkt worden over een periode in de geschiedenis/de tijd. Ook is er voor alle groepen, naast de opening, een leuke activiteit georganiseerd waarvan foto's te zien zullen zijn op de website.

## Reis door de tijd: de tijd van opa en oma

Maandag 28 maart zijn de kleuters alvast gestart met het project 'Reis door de tijd'.

In de groepen 1-2 en 2 werken en leren we over de periode 'de tijd van opa en oma' ofwel de tijd dat opa en oma klein waren. Een aantal kinderen is bij opa en oma op bezoek geweest. Zij mochten een oude pop van oma mee naar school nemen voor ons museum. Ook werden er een petroleumsteltje, een oude bril, een weegschaal, een letterdoos, een koffiemolen en een oud stepje mee naar school genomen. Heel langzaam beginnen onze verzamelingen in groep 1-2 en 2 echte mini-musea te worden! Hoe een echt museum eruit ziet, hopen de kinderen van groep 1-2 en 2 volgende week te gaan ervaren als we donderdag 7 april een bezoek gaan brengen aan het streekmuseum in Reeuwijk.

Spontaan werden er door kinderen foto's van henzelf als baby mee naar school genomen. Heel leuk. Het zou leuk zijn als alle kinderen een foto van vroeger mee mogen nemen. In beide groepen hebben zich opa's en



Nummer 14  
01-04-2011

Redactie:  
Marcella Grob-Blijleven  
Gerjanne de Bruijn

nieuwsbrief.dacostaschool@d4w.nl  
[www.dacostaschool.nl](http://www.dacostaschool.nl)

## Leesrooster bijbelverhalen

### Groep 1,1/2, 2

#### Week 14

Matteüs 25 De opdracht  
Johannes 13 Jezus' liefde  
Marcus 14 Het paasmaal

#### Week 15

Marcus 14 Getsemane  
Marcus 14 Gevangen genomen  
Marcus 14 De haan kraait

### Groep 3 t/m 8

#### Week 14

Johannes 13 Voetwassing  
Johannes 13 Judas  
Johannes 13 Petrus gewaar  
schuwd

#### Week 15

Johannes 14 Het huis van de  
Vader  
Johannes 14 De wijnstok  
Johannes 17 Gebed van Jezus

oma's gemeld om te komen voorlezen. Mochten er nog meer opa's of oma's zijn die het leuk vinden om uit hun favoriete voorleesboek of een boekje van henzelf van vroeger voor te lezen bij ons in de groep, dan bent u van harte welkom. Wilt u dit wel even vooraf laten weten? U kunt ons bellen (611897) of mailen: debbie.de.mooij@d4w.nl, gea.haaksman@d4w.nl, gerjanne.de.bruijn@d4w.nl

## Brandoefening

Op donderdag 31 maart hebben we een geslaagde brandoefening gehad. Alle kinderen en volwassenen hebben het pand binnen de tijd verlaten. We bedanken onze conciërge Jan ten Brink die alles zo goed heeft voorbereid.

## Vraagje

Tijdens het buitenspelen gebruiken de kleuters oude kleden of gordijnen om tenten of hutten te bouwen.


Deze kleden worden na verloop van tijd vies of gaan kapot. Wie heeft er voor ons wat oude kleden of gordijnen die we voor het buiten spelen kunnen gebruiken? Graag inleveren bij één van de kleuterleerkrachten.

## Sociaal-emotionele ontwikkeling

In groep 1-8 gebruiken we de methode 'Leefstijl'. Aan de hand van de Leefstijlmaterialen behandelen we verschillende onderwerpen:

- De groep, dat zijn wij! (over sfeer in de groep)
- Praten en luisteren (over communicatie)
- Ken je dat gevoel? (over gevoelens)
- Ik vertrouw op mij (over zelfvertrouwen)
- Iedereen anders, allemaal gelijk (over diversiteit)
- Lekker gezond (over gezondheidsvaardigheden)

Hiervoor gebruiken we in de klas verschillende werkvormen: praten, schrijven, uitspelen, tekenen, voordoen. Vraagt u uw kind eens naar deze activiteiten. Hij/zij zal u er zeker over kunnen vertellen! Kijk ook eens op [www.leefstijl.nl](http://www.leefstijl.nl).



## De kinderboerderij

Wat hebben we geluk gehad met het lekkere weer afgelopen vrijdag 25 maart! We hebben alle dieren in de Oude Zusteruin bekeken en lekker gespeeld in de speeltuin. Helaas mochten wij nog niet de lammetjes bekijken, maar wie weet doen we dat nog een keer na de meivakantie.

Groep 1b

## Sport- en speldag kleuters

Herhaalde oproep voor hulp tijdens de sport- en speldag op dinsdag 7 juni. Er zijn al aardig wat ouders die zich hebben aangemeld om pannenkoeken te bakken en/of samen met een andere ouder een groepje van totaal zes kinderen te begeleiden van het ene naar het andere spelletje. Helaas hebben we er nog niet voldoende, vandaar deze herhaalde oproep.

Het duurt nog even, maar mocht u het leuk vinden en in de gelegenheid zijn, wilt u zich dan opgeven via de intekenlijst bij de kleutergroepen. Het wordt zeker een leuke, gezellige en sportieve dag (van 9.00 uur tot 9.15 uur is er inloop en de dag eindigt om 13.00 uur).

Alvast bedankt.

De kleuterjuffen

Z.O.Z. voor de bijdrage van de plusgroep.

## Welkom op school!

Nathanaël Nap is nieuw in groep 3-4. Tristan Kroone is nieuw in groep 1a. Welkom!

## Gefeliciteerd!

04-04 Donna van der Meer  
06-04 Meenaga Balasingam  
07-04 Soufian Riffi  
09-04 Rick van Deuren  
09-04 Sophie van der Laan  
15-04 Daphne Muijt

**Van de plusgroep:**

## De flessenactie voor Unicef

De kinderen van de plusgroep hebben op maandag 21 t/m woensdag 23 maart een flessenactie gehouden voor Unicef. Omdat de actie zo goed verliep zijn er zelfs nog flesjes op donderdagmiddag verkocht! Namens de plusgroep willen wij alle mensen bedanken die een flesje hebben gekocht. Bedankt!



Van het geld kunnen wij een waterkit voor 10 gezinnen geven. Ook worden er ORS (medicijnen tegen ernstige diarree) en waterzuiveringstabletten gegeven! Het geld is overgemaakt naar Unicef.

De kinderen van de plusgroep hebben onderstaande brief aan Unicef geschreven:

*Wij zijn de kinderen van de plusgroep van groep 4 van de Da Costa school in Bodegraven.*

*Wij hebben flessen water verkocht voor mensen in Afrika. Daarom hebben wij veel geld opgehaald; wel 190 euro.*

*Want wij werken nu over Afrika en zoals jullie weten zijn mensen daar heel arm.*

*Het geld dat we hebben opgehaald, sturen we naar jullie op zodat jullie er gebruik van kunnen maken.*

*Veel geluk met het geld!  
groetjes van Isa, Jasper, Jesse, Marieke en Mel*



En deze brief kregen we terug:



*Beste Isa, Jasper, Jesse, Marieke en Mel,  
Dank je wel voor jullie storting van € 190,- aan UNICEF! Ontzettend goed dat jullie actie hebben gevoerd voor UNICEF. Wij zijn hier bij UNICEF Kids United heel blij met jullie hulp! Fijn dat jullie zo aan alle kinderen in de wereld denken en slim dat jullie het geld naar UNICEF willen sturen, want UNICEF is er voor alle kinderen.*

*Op de website [www.kidsunited.nl](http://www.kidsunited.nl) kunnen jullie veel informatie vinden over UNICEF én UNICEF Kids United, de kinderclub van UNICEF voor kinderen tussen 8-12 jaar. Bij de button 'info over UNICEF' kan je kiezen voor 'alle beetjes helpen'. Daar staan voorbeelden van wat UNICEF kan doen met het geld dat wordt opgehaald. Bij de button 'wat doet UNICEF' kan je lezen hoe kinderen door UNICEF geholpen worden.*

*Nogmaals heel hartelijk dank voor jullie bijdrage!*